

Обследования по бесплодию

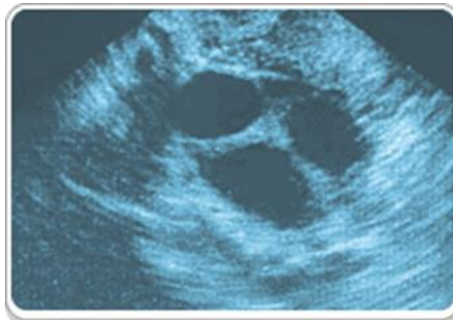
Стоимость ЭКО от 5 000 ~ 6 000 долл.

Сюда входят : базовые обследования для женщин + стимуляция + пункция + перенос эмбрионов

■ Базовое обследование для женщин

Анализы по бесплодию - приблизительно 800~1000 долларов США

- первичный прием, вагинальное УЗИ малого таза



Снимок УЗИ фолликулов

- анализ крови на гормоны

Для того, чтобы узнать состояние гормонов, участвующих в функции яичников и овуляции проводится гормональный тест на эстроген, ФСГ (фолликулостимулирующий гормон), лютеинизирующий гормон и т.д., который проводится на 2-3 день менструации. Для определения функции желтого тела через неделю после овуляции проводится тест на прогестерон и т.д. Также потребуется сдать тест на гормоны лактации и функцию щитовидной железы, анти-мюллеров гормон и т.д.

- Перед обследованием на недостаточность репродуктивной функции проводится обследование на СПИД, туберкулез, вирусные гепатиты, сифилис, рубеллу, рак шейки матки, т.е. на наличие или отсутствие заболеваний, которые могут нанести вред на благополучное развитие беременности и при необходимости следует пройти вакцинацию и лечение.

- ГСГ маточных труб

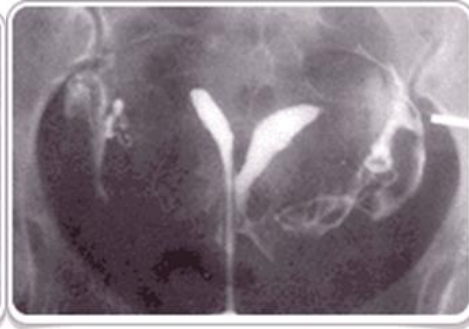
Гистеросальпингография – это наиболее информативное обследование в

гинекологии на сегодняшний день. С его помощью, практически со 100 % точностью (в отличие) можно подтвердить или опровергнуть диагноз «бесплодие». С помощью этой процедуры производится не только проверка проходимости, но и диагностика множества заболеваний, связанных с нарушениями в матке – выявляется наличие патологий полости матки, подслизистых миоматозных узлов, полипов, гиперплазия эндометрия.

Кроме диагностической функции, гистеросальпингография обладает лечебным эффектом – под давлением раствора маленькие спайки могут исчезать.




здоровые маточные трубы

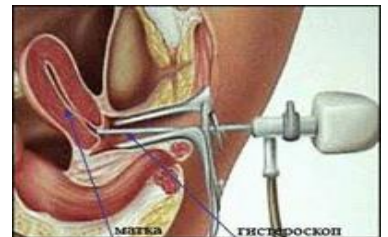


двууголая матка, диагностированная ГСГ

- При необходимости проводится гистероскопия

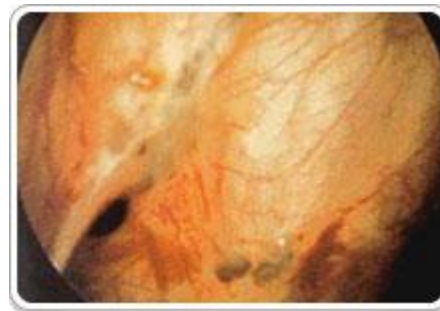
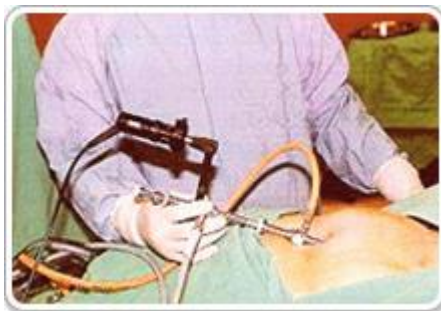
(от 2000 до 2500дол.). 

(на усмотрение доктора, в процессе операции, проводится биопсия эндометрия матки и исследование биоптата эндометрия)



- Лапароскопическая диагностика (около 4000 долл)(при необходимости)

С помощью эндоскопа исследуется внешняя структура матки, яичников и маточных труб. Важное значение этого обследования заключается в том, что брюшная полость является ключевым моментом. Это обследование проводят, независимо от наличия или отсутствия патологии при гистеросальпингографии, для того чтобы определить проходимость маточных труб и спаечный процесс в близлежащих тканях, при подозрении на деформацию матки и эндометриоз, для уточнения диагноза.



Лапароскопическая операция

Диагностика эндометриоза посредством лапароскопической диагностики

★цена варьируется в зависимости от проведенных манипуляций во время операции.

■ Для мужчин

1. **Обследование -600 долл** : прием, анализ крови, анализ мочи, спермограмма
2. Необходимо половое воздержание не менее 3-5 дней, при этом не превышая недели. В дни полового воздержания нельзя употреблять алкоголь (даже пиво), лекарственные препараты
3. Результат обрабатывается в течение 5 рабочих дней



● Нормальные показатели обследования спермы

- количество спермы более 1.5ml
- количество сперматозоидов на 1сс: на ml свыше 15.000.000
- количество сперматозоидов, которые имеют прогрессивное движение вперёд: более 32% от общего числа
- патологические сперматозоиды: более 4% сперматозоидов нормального вида